

股票代號
6916

華凌光電 股份有限公司

114年法人說明會

2012 Ken

2025-12

免責聲明

本簡報係本公司於簡報當時之主、客觀因素，對過去、現在及未來之營運彙總與評估；其中含有前瞻性之論述，將受風險、不確定性及推論所影響，部分將超出我們的控制之外，實際結論可能與這些前瞻性論述大為不同。

所提供之資訊(包含對未來的看法)，並未明示或暗示地表達或保證其具有正確性、完整性及可靠性；亦不代表本公司、產業狀況及後續重大發展之完整論述。

本簡報中對未來的展望，反應公司截至目前為止之看法。這些若有任何變更或調整時，本公司並不負責隨時提醒及更新。

議程

Contents

1. 財務績效
2. 營運現況及展望
3. Q&A

■ 主講者： 董事長特助 林俊杰
財務協理 黃信福

華凌集團

- 創立時間：1998年6月
- 董事長：廖育斌 博士
- 資本額：新台幣 675,000千元
- 員工數：825人
- 生產基地：台灣中科、中國江蘇、中國廣東
- 子公司：美國子公司(加州)、德國子公司





1. 財務績效

綜合損益表

(除另予註明者外，金額為新台幣仟元)	2024年Q3		2025年Q3		年變化
營業收入 Revenue	1,543,872	100%	1,519,986	100%	-2%
營業成本 Costs of revenue	1,180,583	76%	1,160,487	76%	-2%
營業毛利 Gross profit	363,289	24%	359,499	24%	-
營業費用 Operating expenses	366,320	24%	419,380	28%	14%
營業淨損 Loss from operations	(3,031)	-	(59,881)	(4%)	-4ppts
營業外收入及支出 Non-operating income and expenses	24,890	1%	(12,553)	(1%)	-150%
稅前淨利 (損) Profit (loss) before tax	21,859	1%	(72,434)	(5%)	-6ppts
歸屬予母公司業主之本期淨利 (損) Net Income (loss) to Shareholders of the Parent Company	15,523	1%	(65,824)	(4%)	-5ppts
EPS (元)	0.23		(0.98)		

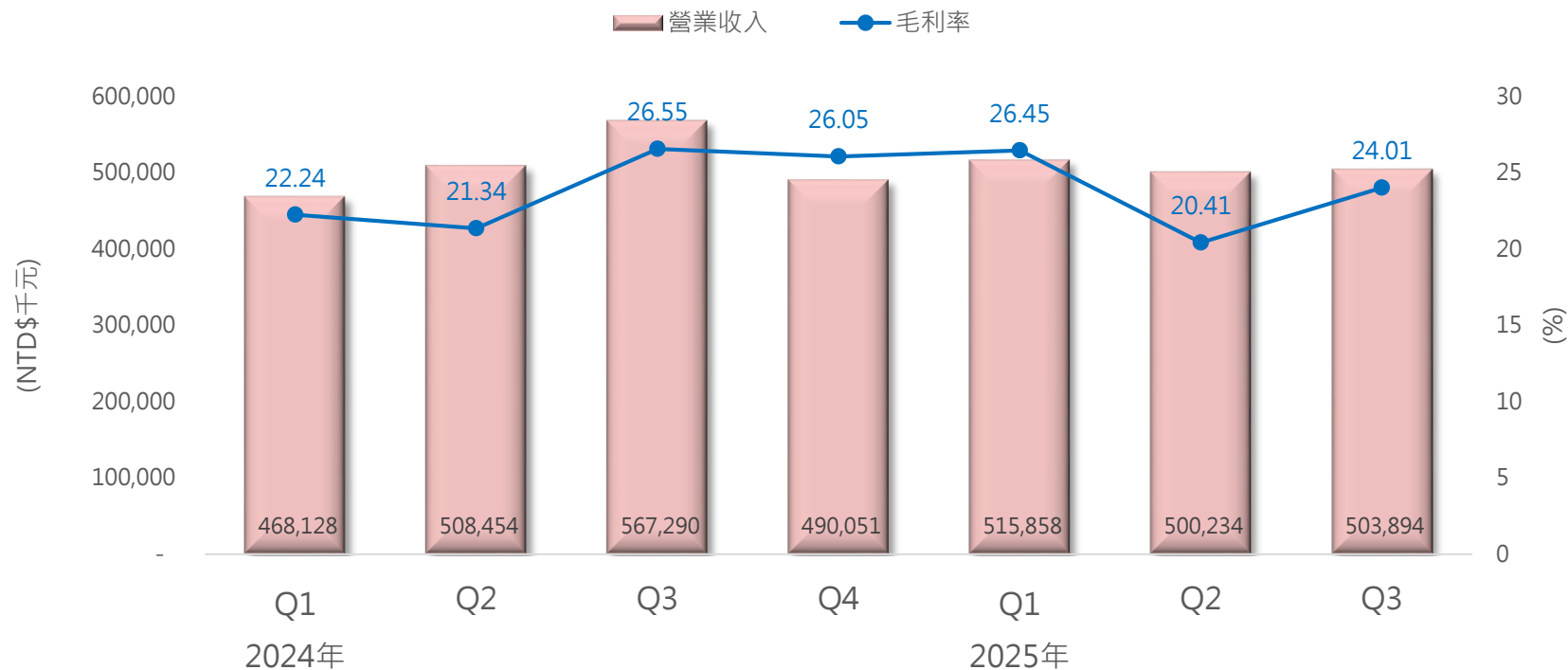
資產負債表

(除另予註明者外，金額為新台幣仟元)	2024.12.31		2025.9.30	
現金 Cash	700,237	28%	416,000	18%
應收帳款 Accounts Receivable	238,945	10%	266,712	11%
存貨 Inventories	332,676	13%	361,301	15%
不動產、廠房及設備 Property, Plant and Equipment	343,583	14%	527,454	22%
使用權資產 Right-of-use Assets	259,123	11%	192,202	8%
資產總計 Total Assets	2,485,445	100%	2,397,759	100%
銀行借款 Bank Loans	485,844	20%	601,258	25%
應付帳款 Accounts Payable	258,665	10%	275,428	11%
負債總計 Total Liabilities	1,337,258	54%	1,353,665	56%
權益總計 Total Shareholders' Equity	1,148,187	46%	1,044,094	44%

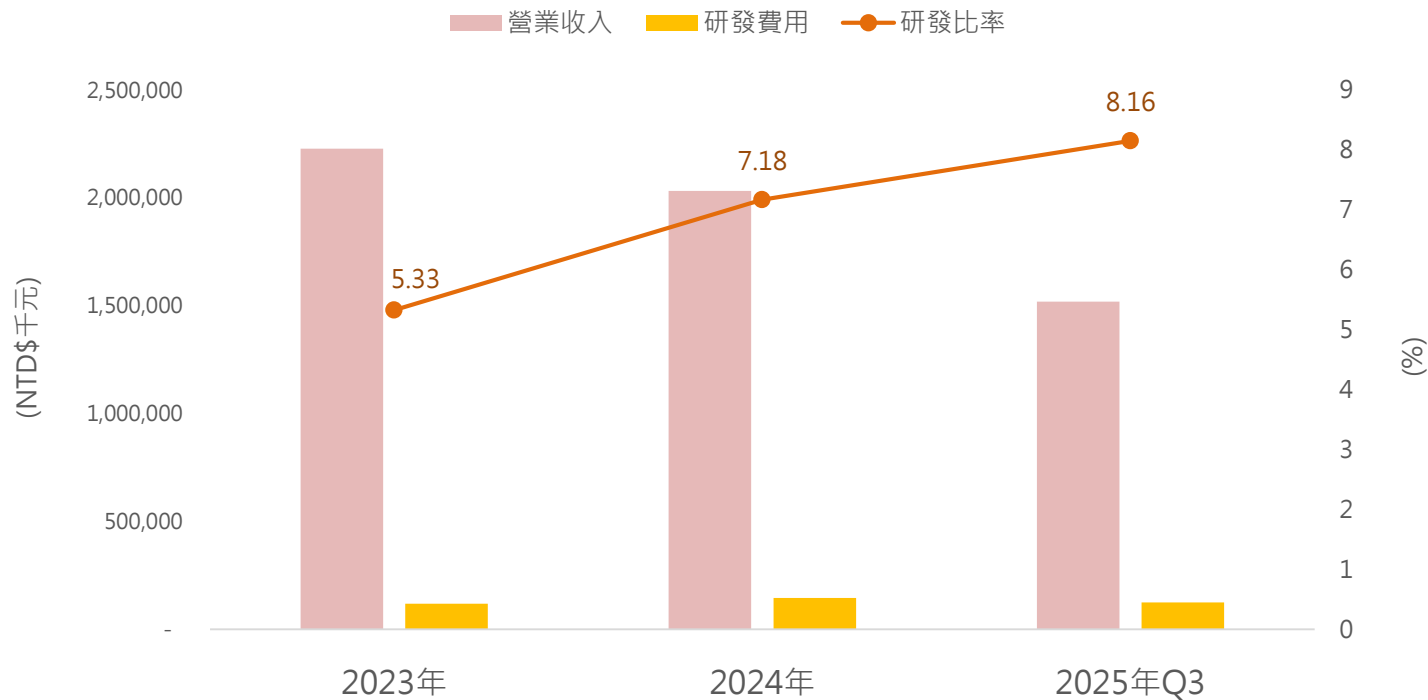
現金流量表

(除另予註明者外，金額為新台幣仟元)	2024年Q3	2025年Q3
期初現金 Beginning Balance	854,430	700,237
營運活動之現金流入（出）Cash from (used in) operating activities	11,136	(65,873)
投資活動之現金流出 Cash used in investing activities	(185,816)	(259,629)
借款 Borrowings	46,017	131,548
現金股利 Cash dividends	(70,875)	(18,900)
其他 Others	(14,165)	(71,383)
期末現金 Ending Balance	640,727	416,000

營收毛利率



營收及研發費用占比





2. 營運現況及展望

全球據點



1998
集團營運總部

中部科學園區



2008
台中廠

STN/TFT/OLED/SD 模組廠
OCA/COG/COB/SMT/OLED
Panel 生產



2001
江蘇廠

STN/TFT/OLED/SD 模組廠
COG/COB/SMT 生產



2010
東莞廠

TFT/OLED 模組廠
OCA/COG 生產



美國子公司

北美洲業務中心
業務/FAE技術服務



德國子公司

歐洲技術服務中心
FAE技術服務



台北辦事處

北部業務推廣中心



湖北辦事處

華北及華中業務推廣

STN

增加技術整合
提升附加價值
強化解決方案

TFT

高解析、高亮度、高對比
省電、耐候、強固型等
多元軟體、韌體、硬體整合
擴增多種介面

顯示器Total Solution服務

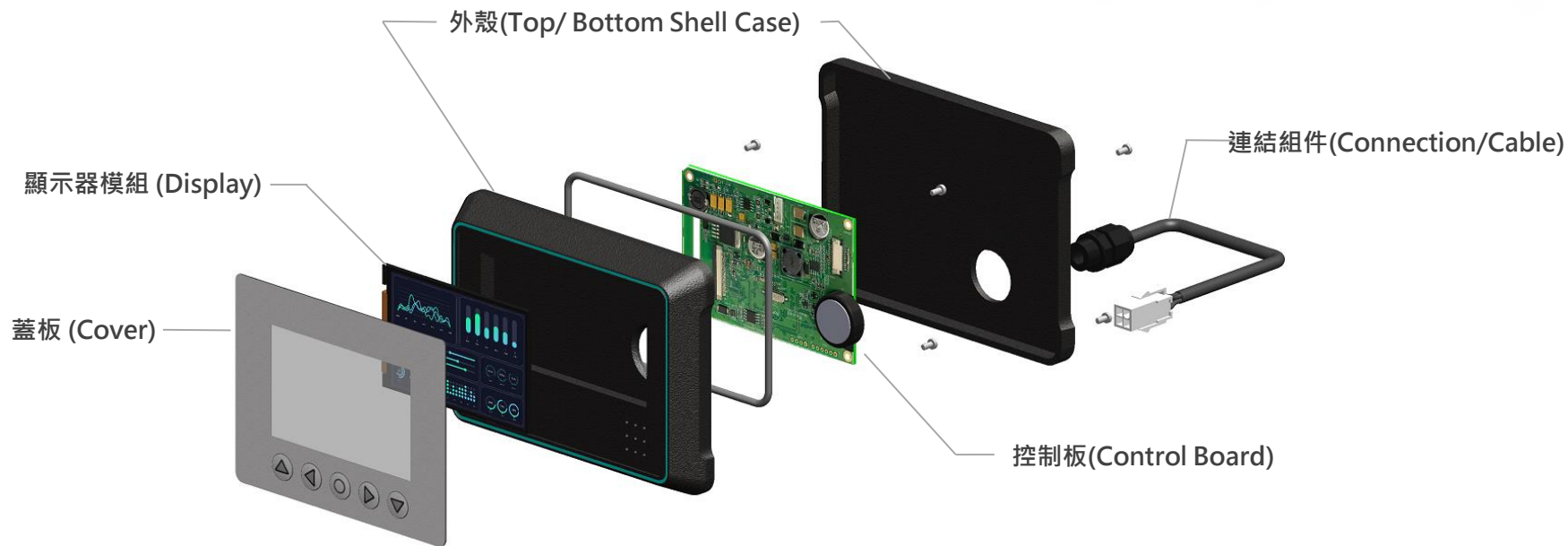
OLED

超高溫、長壽命、高解析度
透明、可彎折、彩色化

Smart Display

擴大產品應用
擴增系統介面
優化UI設計工具
強化供應鏈生態鏈

一站式整合服務



華凌國際化的工程研發及行銷業務團隊，包含工業設計/光學/機電/機構/電子/通訊/材料/觸控/程式編程等專業人才，跨足系統整合/UI設計/軟體/韌體/硬體技術服務領域，提供從設計、製造到組裝一站式整合及解決方案服務。

產品線

大類	產品種類																			
STN																				
	字元型LCD		繪圖型LCD		VATN LCD		ICON LCD		絲印 LCD											
TFT																				
	標準TFT		超高亮TFT		IPS TFT		廣溫 TFT		HDMI TFT		長型 TFT		圓形 TFT		LVDS TFT		MIPI DSI TFT		Local Dimming TFT	
OLED																				
	繪圖型OLED顯示器		字元型OLED顯示器		OLED觸控顯示器		OLED旋鈕													
Smart Display							<div>ST授權合作夥伴</div> <div></div>													
	CANbus 智慧顯示模組		RS485 智慧顯示模組		UART 智慧顯示模組															

產品線

大類	產品種類
HMI 顯示器	<div>   多功能開發版</div> <div> UART TFT</div>
節能省電顯示器	<div> EPD</div> <div> MIP</div> <div> Transflective TFT</div>

華凌擁有業界最齊全產品線，最豐富的標準品選項，能滿足一站式“Total Solution”整合服務，為客戶贏得“Time To Market”的市場先機。同時也能滿足高品質及穩定供應的產品訴求，為客戶的客戶提供高附加價值的品牌保證，提升客戶合作的黏著度，創造價值及利潤。

產業應用占比



工業控制

41%



網通通訊 14%



娛樂影音 13%



家用產業 12%



交通產業 7%



醫療健康 7%



能源產業 6%

華凌產品廣泛應用於173個產業，不會受到市場變化的大幅影響;有助於提升市場覆蓋推升未來營收成長力道。

成長動能

案件類型

產業應用

少量多樣型



工控應用



儀表應用



醫療應用



半導體設備



能源應用



伺服器應用

專案型



車載及交通運輸



軍工通訊



影音系統



電競應用



身份辨識機



票務機



繳費機



網通設備



智能家居

未來展望

擴大產能佈局，掌握訂單移轉機會

擴大專案型服務，提高產品附加價值

跨足高階產業應用，增加新成長動能

提供軟硬整合服務，強化客戶黏著度

掌握OLED 市場需求，提高市場占有率



Q & A



感謝聆聽



www.winstar.com.tw

Think Good!
Do Good!
Be Good!